

# PARASOL DE PATIO AUTOINCLINABLE EN ALUMINIUM DE 3 m / 10 pi

ITM. / ART. 1031592

## INSTRUCTIONS D'ASSEMBLAGE

**IMPORTANT : LIRE ATTENTIVEMENT ET CONSERVER.**



Pour des pièces ou le service à la clientèle, composer le 1-877-730-1583 entre 9 h et 17 h (HNE), du lundi au vendredi.

### MISE EN GARDE :

Le parasol devrait être fermé et bien attaché par temps venteux ou quand il n'est pas utilisé.  
Tenir loin des flammes et des sources de chaleur.

### ENTRETIEN :

**CADRE :** pour le nettoyer, utiliser un détergent doux et de l'eau tiède. Ne pas utiliser de nettoyeurs ni de tampons abrasifs.

### INSTRUCTIONS D'ENTRETIEN

**POTEAU :** Nettoyer à l'eau tiède avec un détergent doux. Ne pas utiliser de matériaux ni de nettoyeurs abrasifs.

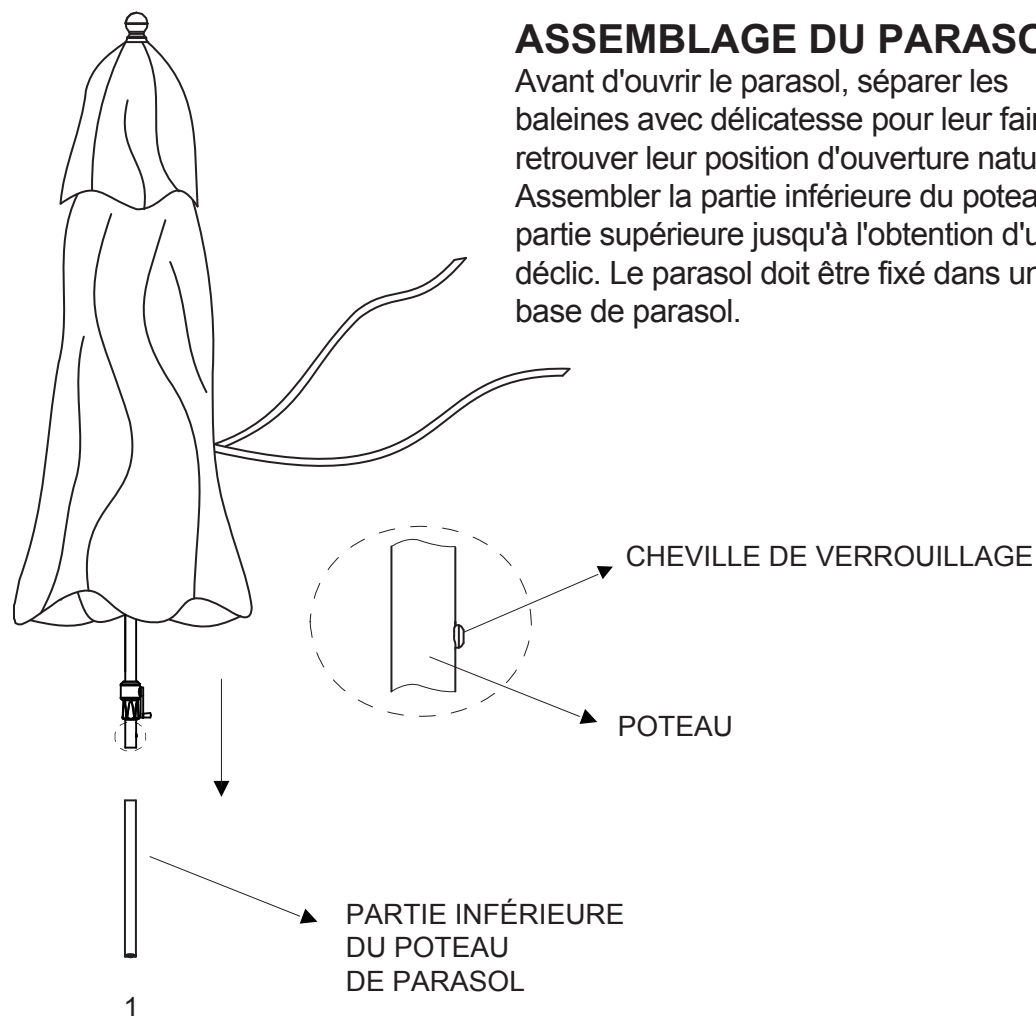
**TOILE :** Nettoyer avec un mélange de savon doux et d'eau tiède, bien rincer, puis laisser égoutter en position ouverte.

### ATTENTION :

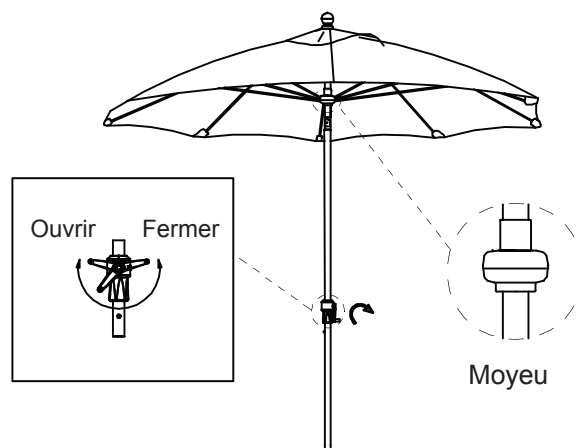
Les baleines de parasol peuvent avoir été comprimées pendant le transport. Lire ces instructions avant d'ouvrir le parasol pour éviter de l'endommager de manière définitive.

### ASSEMBLAGE DU PARASOL

Avant d'ouvrir le parasol, séparer les baleines avec délicatesse pour leur faire retrouver leur position d'ouverture naturelle. Assembler la partie inférieure du poteau à la partie supérieure jusqu'à l'obtention d'un déclic. Le parasol doit être fixé dans une base de parasol.



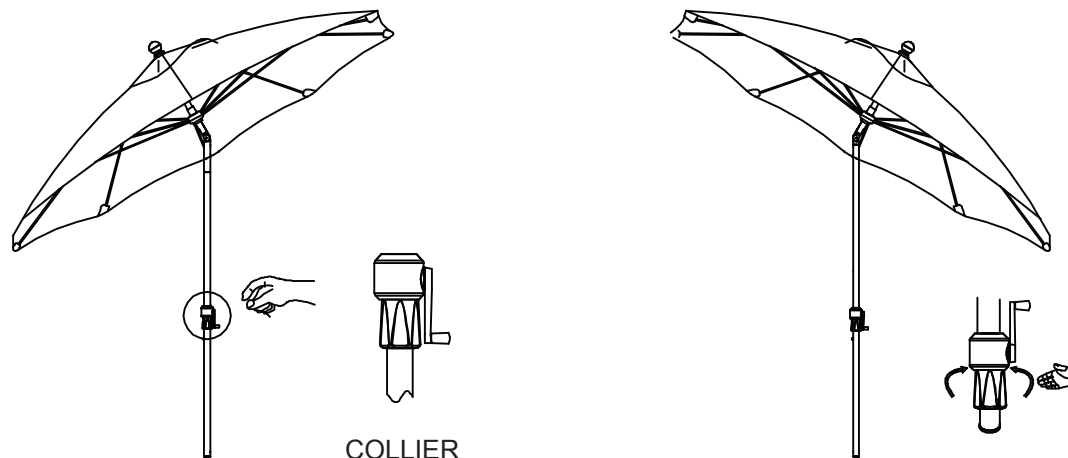
## POUR OUVRIR LE PARASOL



( Fig. 2 )

Faire tourner la manivelle dans le sens des aiguilles d'une montre et continuer jusqu'à ce que le moyeu ait atteint la pièce d'arrêt. Le parasol est alors complètement ouvert et prêt à l'emploi.

## POUR INCLINER ET FAIRE PIVOTER LE PARASOL



( Fig. 3 )

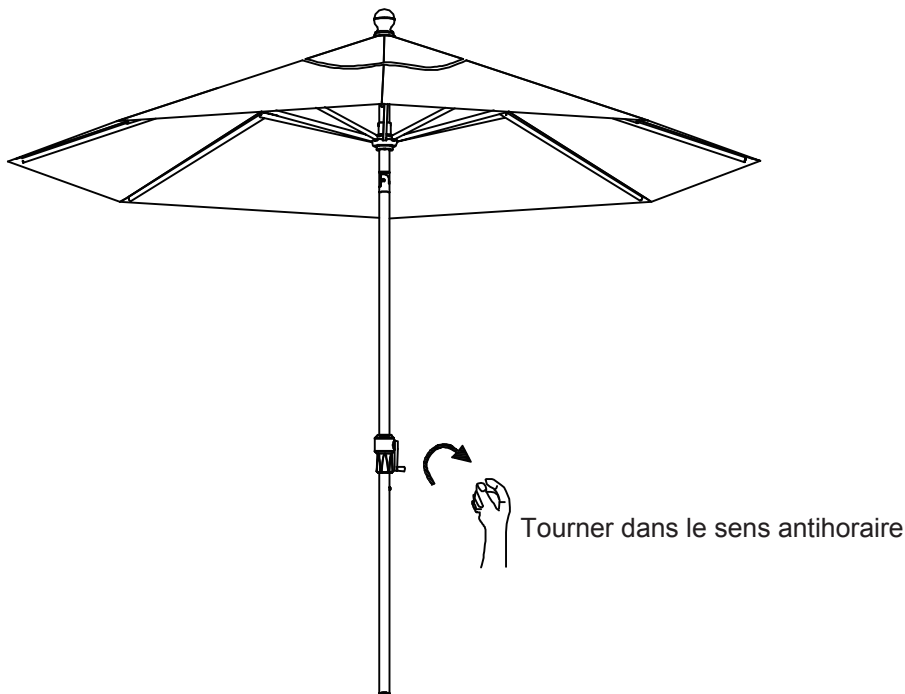
Tourner la manivelle dans le sens horaire pour incliner le parasol. Tirer le collier vers le bas et le faire tourner, ce qui fera pivoter le parasol à 360°. Une fois à la position souhaitée relâcher le collier. Le parasol est bien en place.

( Fig. 4 )

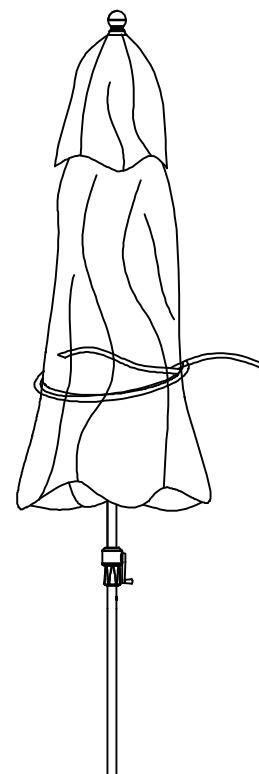
**Attention :** vérifier que le parasol a complètement pivoté. S'il ne l'était pas complètement, le vent pourrait le faire revenir en position verticale.

## POUR FERMER LE PARASOL

Faire tourner la manivelle dans le sens inverse des aiguilles d'une montre jusqu'à ce que le parasol soit complètement fermé.  
Utiliser la sangle pour tenir fermé le toit de parasol.



( Fig. 5)



( Fig.6)

Mise en garde : continuer à tourner dans le sens antihoraire après fermeture du parasol l'ouvrira de nouveau. Cependant le parasol ne peut rester ouvert que lorsque la manivelle est tournée dans le sens horaire. Le mécanisme de verrouillage fonctionne seulement si la manivelle est tournée dans le sens horaire.

# PARASOL DE PATIO AUTOINCLINABLE EN ALUMINIUM DE 3 m / 10 pi

## GARANTIE

### ITM. / ART. 1031592

Le fabricant fournit une garantie d'un an et garantit que le parasol de patio autoinclinable en aluminium de 3 m est libre de défauts de matériaux ou de fabrication.

#### Cadres

La fabrication des cadres est garantie contre tout défaut de matériau ou de fabrication pendant un an après la date d'achat. Les dommages aux cadres provenant d'un montage incorrect ou d'une exposition à l'eau et à des températures en dessous de zéro ne sont pas couverts (ne pas laisser l'eau s'accumuler dans les tuyaux de parasol)

#### Fini

Les finis peints sont garantis contre l'écaillage, les craquelures et les boursouffures pendant un an à compter de la date d'achat, étant entendu que l'unité n'a été ni égratignée ni usée par abrasion. Les égratignures ou les écaillages dus à une usure normale ne sont pas couverts. La décoloration due à une exposition normale aux éléments n'est pas couverte.

#### Tissu

Le tissu est garanti pendant une période d'un an contre la séparation des coutures. La décoloration ou l'altération de la couleur résultant de l'exposition aux intempéries, aux produits chimiques ou provenant de déversements de fluides n'est pas couverte.

**Remarque :** l'utilisation doit être conforme aux instructions du manuel.

\* La garantie NE COUVRE PAS ce qui suit :

les défauts causés par une utilisation déraisonnable ou abusive; les défauts causés par un manque d'entretien correct; les calamités naturelles (incluant, mais sans s'y limiter le vent, les tornades, les ouragans et les orages) ne sont pas couverts pas la garantie. *Le produit n'est pas couverts par cette garantie après un an à compter de la date d'achat.*

Si vous avez des questions, veuillez communiquer avec notre service à la clientèle aux États-Unis et au Canada : composer le 1-877-730-1583 entre 9 h et 17 h du lundi au vendredi (HNE)

<p>DISTRIBUTED BY: COSTCO WHOLESALE CORPORATION P.O. BOX 34535 SEATTLE, WA 98124-1535 USA 1-800-774-2678 WWW.COSTCO.COM</p>	<p>IMPORTED BY / IMPORTÉ PAR : COSTCO WHOLESALE CANADA LTD.* 415 W. HUNT CLUB ROAD OTTAWA, ONTARIO K2E 1C5, CANADA 1-800-463-3783 WWW.COSTCO.CA * faisant affaire au Québec sous le nom Les Entrepôts Costco</p>	<p>IMPORTADO POR: IMPORTADORA PRIMEX S.A. DE C.V. BLVD. MAGNOCENTRO NO. 4 SAN FERNANDO LA HERRADURA HUIXQUILUCAN, ESTADO DE MEXICO C.P. 52760 RFC: IPR-930907-S70 (55)-5246-5500 WWW.COSTCO.COM.MX</p>	<p>IMPORTED BY: COSTCO WHOLESALE UK LTD / COSTCO ONLINE UK LTD HARTSPRING LANE WATFORD, HERTS WD25 8JS UNITED KINGDOM 01923 213113 WWW.COSTCO.CO.UK</p>	<p>IMPORTADO POR: COSTCO WHOLESALE SPAIN S.L.U. POLIGONO EMPRESARIAL LOS GAVILANES C/ AGUSTIN DE BETANCOURT, 17 28906 GETAFE (MADRID) ESPAÑA NIF: B86509460 900 111 155 WWW.COSTCO.ES</p>	<p>DISTRIBUÉ PAR : COSTCO FRANCE 1, AVENUE DE BRÉHAT 91140 VILLEBON-SUR-YVETTE (FRANCE) WWW.COSTCO.FR</p>
<p>DISTRIBUTED BY: COSTCO WHOLESALE ICELAND EHF. KAUPTUN 3-7, 210 GARDABAER ICELAND WWW.COSTCO.IS</p>	<p>IMPORTED BY: COSTCO WHOLESALE AUSTRALIA PTY LTD 17-21 PARRAMATTA ROAD LIDCOMBE NSW 2141 AUSTRALIA WWW.COSTCO.COM.AU</p>	<p>IMPORTED AND DISTRIBUTED BY: COSTCO WHOLESALE KOREA, LTD. 40, ILJIK-RO GWANGMYEONG-SI GYEONGGI-DO, 14347, KOREA 1899-9900 WWW.COSTCO.CO.KR</p>	<p>IMPORTED BY: COSTCO WHOLESALE JAPAN LTD. 3-1-4 IKEGAMI-SHINCHO KAWASAKI-KU, KAWASAKI-SHI, KANAGAWA 210-0832 JAPAN 044-281-2600 WWW.COSTCO.CO.JP</p>	<p>IMPORTED BY / MANUFACTURED FOR: COSTCO PRESIDENT TAIWAN, INC. NO. 656 CHUNG-HWA 5TH ROAD KAHSIUNG, TAIWAN COMPANY TAX ID: 96972798 0800-885-889 WWW.COSTCO.COM.TW</p>	

**FABRIQUÉ EN CHINE**